

オプション機能 外部機器連動

火災警報器や緊急警報端末などの外部機器から、接点情報を受けて表示を切り替えることができます。緊急情報等のコンテンツは予めプレーヤーPCに登録しておきます。



オプション機能 画面分割機能

1つのディスプレイを複数分割して、別々の運用者から独立したコンテンツ表示が可能です。



オプション機能 CSVファイル連動

CSVデータをExcel内の任意のセルにリンク設定することが可能です。更新されるCSVファイルをプレーヤーPCの常駐ソフトが定期的に監視し、自動的に表示を更新します。工場内などで情報の「見える化」にご活用いただけます。



オプション機能 フォルダ再生機能

プレーヤーPCのフォルダ内にPDFや画像データを入れるだけで自動的にコンテンツを再生することができます。Excelを使用せず、気軽にコンテンツの表示が可能です。



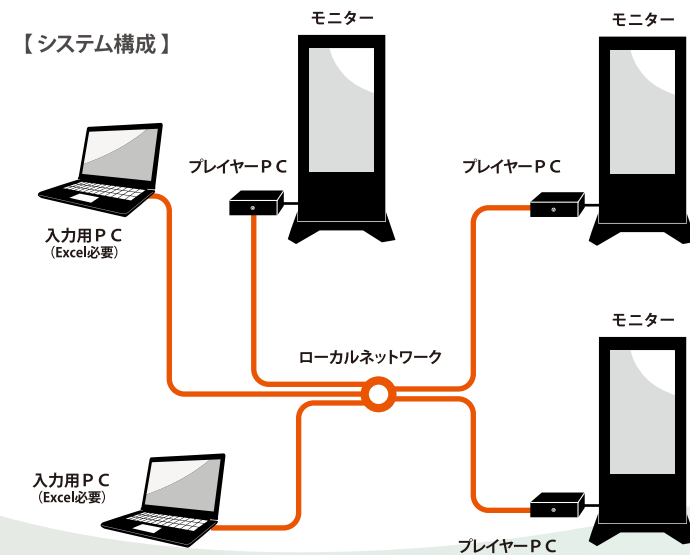
IoT×デジタルサイネージ = 情報の見える化 センサー情報をリアルタイムに表示

Excel内でセンサーユニットとのリンク設定を行うことで、各種センサーからの情報に対応して表示内容が変わります。



※詳しくはWebサイトをご覧ください。

カスタマイズにも対応します。お気軽にお問い合わせください。



【主な仕様】

名称	i-Clip Viewer (アイクリップビューア)
型名	IPD-014-08
対応Excelバージョン	2010、2013、2016、2019、2021、365
プレーヤーPC OS	Windows 10 IoT (4 K対応)
プレーヤーPCサイズ	125 x 110 x 43 mm (突起物含まない)

※入力用PCは、お客様がお使いのものをお願いいたします。
 ※プレーヤーPCには、予めソフトをインストールして出荷致します。
 ※ソフトウェアだけの販売は行っておりません。
 ※ネットワーク環境により一部の機能が使えない場合があります。
 ※ご利用環境によってはネットワーク管理者による設定が必要になる場合があります。
 ※Microsoft Windows、Excelは、米国Microsoft Corporationの米国およびその他の国における登録商標または商標です。
 ※デザイン・仕様は予告無く変更となる場合があります。

取扱店

アイプロダクツ
i-PRODUCTS
<https://www.i-products.jp>
 ノリタケ伊勢電子株式会社
 〒519-2736 三重県度会郡大紀町打見670-5
0598-83-2364

アイクリップビューア

Noritake

簡単デジタルサイネージシステム

i-Clip Viewer

アイクリップビューア

Excel
だけで
簡単運用

ワンクリックでExcel画面をそのまま転送。
数あるデジタルサイネージの中でも抜群に簡単と好評です！

✓ Excel だけで運用可能！

Excel画面をそのまま配信、デジタルサイネージ専用ソフトは一切不要です。

✓ ランニングコスト不要！

自分でコンテンツの作成が出来るから、月々の契約などは必要ありません。

✓ 低コスト

シンプルなハード構成で安価にご提供



入力用PC (Excel)

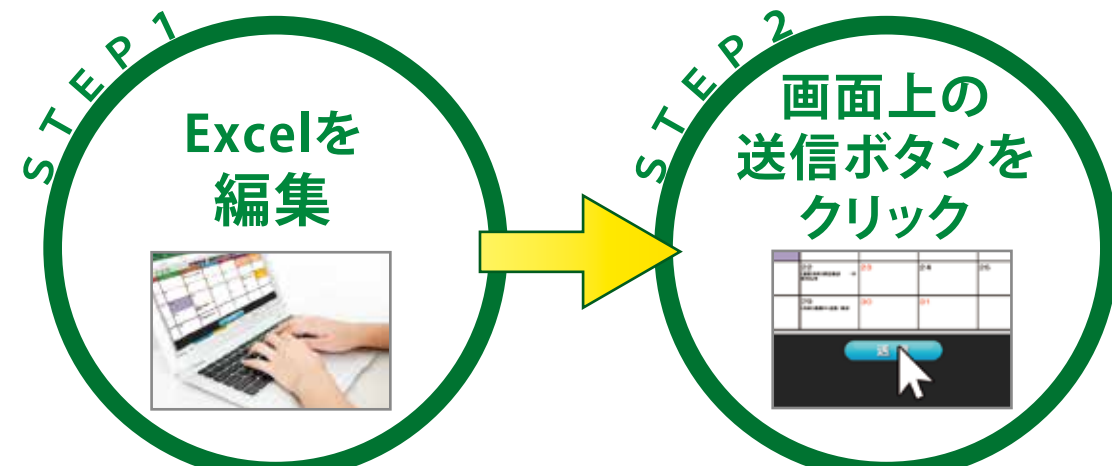
小型モニター

中型モニター

大型モニター

全ての操作は
使い慣れた
Excelから

デジタルサイネージ専用ソフトは一切必要ありません。Excelを編集して送信するだけなので、どなたでも簡単に運用いただけます。



入力用PCはユーザー様がお使いのものをご利用いただけます。

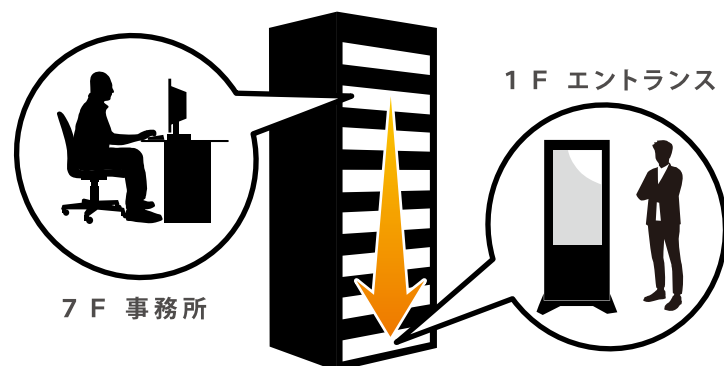
送信後はExcel以外の作業が可能です。

Excelで運用できる簡単デジタルサイネージ！

多彩な機能もExcelから楽々設定！

■ ネットワーク経由でコンテンツの配信が可能です。

ローカルネットワークで接続されたモニターに、手元のExcelで作成した画面を、ボタンひとつでそのまま配信することが出来るシステムです。事務所から、エントランスに設置したモニターなど、離れた場所での運用に最適です。



USB ネットワーク環境がない場合、USBメモリでの運用も可能です。

■ 最適なテンプレートをご提供 ホテル向け専用テンプレートも

ご利用シーンに合わせた最適なExcelテンプレートを作製し、ご提供いたします。テンプレートは、ユーザー様でも簡単に作成いただけます。

ホテルや貸し会議室など部屋数の多い施設向けには、CSVファイルと連携もできる専用テンプレートを準備しています。



■ 豊富なサイズ、スタンドデザイン

モニターサイズ、スタンドデザインは、設置場所などに合わせ選択可能です。

※既存のモニターを使用することも可能です。



■ ご採用用途

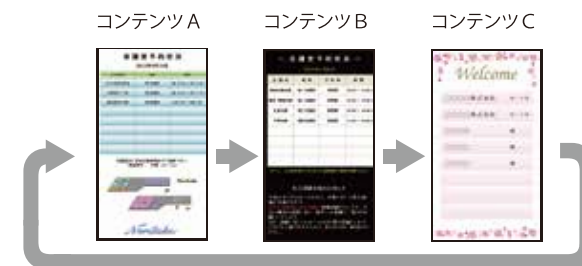
販売台数
1500
台突破

Excelベースの表を中心としたコンテンツを必要とする用途に最適です。

- 会議室のスケジュール表示
- 社内掲示板
- 無災害記録表
- 公共施設での案内表示
- 工場で生産状況等の表示
- ホテル催事案内
- 来客予定表示
- カウントダウンボード
- 学生の呼出ボード など

■ スライドショー

複数枚のコンテンツを一定間隔毎に繰り返し再生することが出来ます。再生時間は、Excel上から自由に設定が可能。コンテンツ毎に再生時間を個別設定することも可能です。



■ テロップ表示

テロップの文字サイズは4段階に設定可能。背景の色、文字色、スクロールスピード、位置もExcel上から簡単に設定出来ます。



■ カウントダウン／アップ表示

設定した基準日まで自動的にカウント表示することができます。1画面内に複数のカウント数字を配置することも可能、背景や文字スタイルなどはExcel内で自由に設定できます。



■ 時計表示

画面上に日付、時刻を表示出来ます。12:50

■ タッチコンテンツ対応

専門知識不要、Excelだけの簡単操作でタッチコンテンツが作成できます。施設案内やインバウンド表示にご利用いただけます。



■ 複数台配信

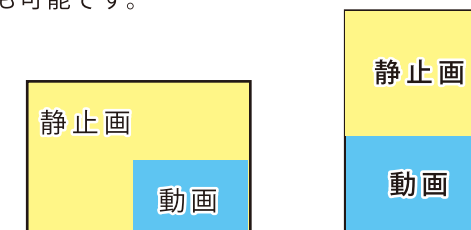
複数台のモニターへのコンテンツ配信が可能です。同じコンテンツを配信することも、別々のコンテンツを配信することも可能です。また、複数台のPCからコンテンツを送信することも可能です。

※接続台数制限はありません。



■ 動画、フレーム動画

動画ファイルの再生にも対応しています。静止画を背景に、画面の一部に動画を再生することも可能です。



※フレーム動画機能を使う場合、背景の静止画はスライドショー出来ません。

■ 確認ビュー

配信先のモニターで現在再生されているコンテンツを、手元のExcel画面内から確認出来ます。

■ スケジュール設定

コンテンツの再生スケジュールを、日付、曜日、時間単位で設定することが出来ます。

■ Webページ表示

インターネットに接続していれば、Webコンテンツを表示することが可能です。

■ チャンネル切替機能

予め登録した複数のコンテンツ(チャンネル)を、マウス、キーボード、タッチ操作などで切り替えることができる機能です。

